

PİYASA YORUMU

ARAŞTIRMA

 **HALKYATIRIM**

halkyatirim.com.tr | 444 42 55

ABD piyasaları, Fed yetkililerinden gelen faiz döngüsünün sonuna yaklaşıldığına yönelik açıklamaların dolar endeksinde aşağı yönlü bir fiyatlamaya sebep olmasıyla, gün içi dalgalı seyrin ardından günü pozitif tarafta tamamladı

Dün piyasalarda neler oldu?

ABD piyasaları, Fed yetkililerinden gelen faiz döngüsünün sonuna yaklaşıldığına yönelik açıklamaların dolar endeksinde aşağı yönlü bir fiyatlamaya sebep olmasıyla, gün içi dalgalı seyrin ardından günü pozitif tarafta tamamladı.

Makro veriler cephesinde, Conference Board, Tüketici Güven Endeksi'ne ilişkin Kasım ayı verilerini açıkladı. Buna göre, tüketici güven endeksi Kasım ayında geçen aya kıyasla 2,9 puan artışla 102'ye yükseldi. Beklentilerin üzerine çıkan tüketici güveninin bu dönemde 101 değerini alması öngörülmüştü. Tüketici güven endeksi Ekim ayında 99,1 olarak kaydedilmişti. Diğer yandan dün S&P CoreLogic Case-Shiller Eylül ayına ait ulusal konut fiyat endeksi verilerini yayımladı. Buna göre, ABD'de ulusal konut fiyat endeksi Eylül'de geçen yılın aynı dönemine kıyasla %3,9'luk artış kaydetti. Endeks Ağustos'ta da yıllık bazda %2,5 artmıştı. Ulusal konut fiyat endeksi Eylül'de aylık bazda ise mevsim etkilerinden arındırılmış olarak %0,7 arttı.

ABD tahvilleri cephesinde, 10 yıllık tahvil faizi %4,29 seviyesinde bulunurken, 2 yıllık tahvil faizi %4,70 seviyesinde bulunuyor. VIX endeksi ise 12,69 seviyesinde seyrediyor.

ABD hisse senedi endeksleri cephesinde, S&P 500 endeksi %0,10 artışla 4.554,89, Dow Jones endeksi %0,24 artışla 35.416,98 ve Nasdaq endeksi %0,29 artışla 14.281,76 seviyelerinden günü tamamladı.

Avrupa hisse senedi endeksleri cephesinde de Euro Stoxx 50 %0,16 azalışla 4.347,25, CAC 40 %0,21 azalışla 7.250,13 ve FTSE 100 %0,07 azalışla 7.455,24 seviyelerinden günü tamamlarken, Almanya DAX endeksi %0,16 artışla 15.992, 67 seviyesinden günü tamamladı.

Bugün ne bekliyoruz?

Asya piyasalarında bu sabah satıcı bir görünüm hakim. Koshi endeksinde %0,19, Shanghai endeksinde %0,27, Hang Seng endeksinde %1,86 düşüşler takip edilirken; Nikkei endeksi %0,11 yükselişle pozitif ayrışıyor.

ABD vadeliinde ise ılımlı pozitif bir seyrin takip ediliyor.

Bugün ABD'de haftalık mortgage başvuruları, büyüme, kişisel tüketim, çekirdek kişisel tüketim fiyat endeksi verilerine ek olarak Fed tarafından yayımlanacak olan Bej Kitap verisi takip edilecek. Hatırlanacağı üzere 24 Kasım haftasına ilişkin haftalık mortgage başvuruları verisi haftalık bazda %3 düşüş kaydetmişti. 3Ç23 verilerine ilişkin olarak GSYH artışının yıllıklandırılmış çeyrek bazda %5 seviyesine revize edilmesi bekleniyor. Kişisel tüketim verisinin yıllık bazda %4 artış olarak güncellenmesi tahmin ediliyor. Çekirdek kişisel tüketim fiyat endeksinde yönelik piyasa beklentisi bulunmuyor. Hatırlanacağı üzere öncü veri %2,4 seviyesinde gerçekleşmişti. Euro Bölgesi cephesinde de tüketici güveni Kasım ayı verisinin revizyonu izlenecek. Hatırlanacağı üzere Kasım ayı öncü verisi aylık bazda 0,9 puan artışla -16,9 seviyesinde gerçekleşmişti.

Gelecek gündemde neler var?

Perşembe günü ABD'de haftalık işsizlik maaşı başvuruları, kişisel gelirler, kişisel giderler, kişisel tüketim harcamaları deflatörü, MNI Chicago PMI ve bekleyen konut satışları verileri takip edilecek. Hatırlanacağı üzere, 18 Kasım haftasına ilişkin haftalık işsizlik maaşı başvuruları verisi 209k seviyesinde, 11 Kasım haftasına ilişkin devam eden başvurular verisi de 1,84 mn seviyesinde gerçekleşmişti. Kişisel gelirler ve kişisel giderler Ekim ayı verilerinin aylık bazda %0,2 artış kaydetmesi bekleniyor. Deflatör Ekim ayı verisinin manşet bazda aylık ve yıllık bazda sırasıyla %0,1 ve %3,1 artışlar kaydetmesi bekleniyor. Çekirdek verinin de aylık bazda %0,2, yıllık bazda %3,5 artış kaydetmesi bekleniyor. MNI Chicago PMI Kasım ayı verisinin 2 puan artışla 46 seviyesine yükselmesi bekleniyor. Beklenen konut satışları Ekim ayı verisinin de aylık bazda %0,9 düşüş kaydetmesi bekleniyor.

Cuma günü ise ABD'de Kasım ayına yönelik ISM imalat PMI verisi takip edilecek. Ekim ayında 46,7 olarak gerçekleşen verinin, Kasım ayında 47,7 olarak açıklanması bekleniyor.

ABD Piyasaları

Değişimler	Kapanış	Günlük değ.	Haftalık değ.	Aylık değ.	Yıllık değ.
Dow Jones	35,417.0	▲ 0.24%	▲ 0.08%	▲ 4.97%	▲ 6.61%
Nasdaq	14,281.8	▲ 0.29%	▲ 0.22%	▲ 5.30%	▲ 36.30%
S&P 500 Vadeli*	4,569.3	▲ 0.14%	▲ 0.02%	▲ 4.05%	▲ 18.02%

Avrupa Piyasaları

Değişimler	Kapanış	Günlük değ.	Haftalık değ.	Aylık değ.	Yıllık değ.
Dax	15,992.7	▲ 0.16%	▼ -0.23%	▲ 3.69%	▲ 13.65%
FTSE 100	7,455.2	▼ -0.07%	▼ -0.44%	▼ -2.27%	▼ -0.77%
MSCI Europe	1,917.6	▲ 0.12%	▼ -0.30%	▲ 4.40%	▲ 9.40%

Asya Piyasaları ve Asya GOÜ Piyasaları

Değişimler	Kapanış	Günlük değ.	Haftalık değ.	Aylık değ.	Yıllık değ.
Shanghai Bileşik*	3,028.0	▼ -0.35%	▼ -0.43%	▼ -1.54%	▼ -1.49%
Kospi	2,517.2	▼ -0.18%	▲ 0.82%	▲ 4.77%	▲ 12.55%
Hong Kong*	17,013.5	▼ -1.96%	▼ -5.01%	▼ -3.69%	▼ -13.82%
S&P BSE Sensex - Hindistan	66,552.8	▲ 0.56%	▲ 0.88%	▲ 0.72%	▲ 8.86%
IDX Composite - Endonezya	7,038.6	▼ -0.03%	▲ 0.41%	▲ 1.68%	▲ 2.60%
TAIEX - Tayvan	17,357.7	▲ 0.09%	▲ 0.41%	▲ 4.11%	▲ 23.23%
MSCI GOU Asya	525.1	▲ 0.78%	▲ 0.52%	▲ 3.60%	▲ 2.26%

Diğer Gelişmekte Olan Ülke Piyasaları

Değişimler	Kapanış	Günlük değ.	Haftalık değ.	Aylık değ.	Yıllık değ.
BIST 100 - Türkiye	8,093.5	▼ -0.17%	▲ 1.68%	▼ -4.14%	▲ 47.78%
MOEX - Rusya	3,196.4	▲ 0.17%	▼ -0.67%	▲ 0.61%	▲ 48.87%
WIG - Polonya	75,010.8	▲ 1.41%	▲ 0.73%	▲ 12.68%	▲ 30.14%
Prag SE - Prag	1,384.1	▲ 0.23%	▼ -0.26%	▲ 2.96%	▲ 14.76%
S&P/BMV IPC - Meksika	52,359.0	▲ 0.27%	▼ -1.09%	▲ 4.11%	▲ 5.74%
Merval - Arjantin	773,419.8	▼ -8.33%	▼ -12.01%	▲ 10.83%	▲ 287.95%
Tel Aviv 35 - İsrail	1,790.3	▲ 0.37%	▼ -0.38%	▲ 2.34%	▼ -0.37%
Tedavul All - Suudi Arabistan	11,100.9	▲ 0.18%	▲ 0.21%	▲ 4.33%	▲ 5.94%
FTSE/JSE All - Endonezya	75,589.2	▲ 0.29%	▼ -0.16%	▲ 2.37%	▲ 2.71%
DFM General - Birleşik Arap Emirlikleri	4,008.6	▲ 0.35%	▲ 0.59%	▼ -1.05%	▲ 20.42%

*Haftalık değişim, önceki haftanın son işlem günü; aylık değişim, önceki ayın son işlem günü; yıllık değişim ise yılın son işlem gününe göre değişimi ifade eder.

Küresel piyasalardaki karışık seyrin etkisiyle endeks temkinli başlangıç yapabilir

Dün piyasalarda neler oldu?

Güne %0,11 artışla 8.115,99 puandan başlayan BIST 100 endeksi günü %0,17 değer kaybıyla 8.093,54 seviyesinden tamamladı. Endeksin gün içindeki en düşük değeri 8.023,38, en yüksek değeri ise 8.129,13 oldu. Bankacılık endeksi günü %0,89 düşüşle 8.492,41, sanayi endeksi ise günü %0,37 artışla 12.988,08 seviyesinde tamamladı. Günlük işlem hacmi ise 92,8 milyar TL seviyesinde gerçekleşti.

Bugün ne bekliyoruz?

Küresel piyasalardaki dalgalı görünümün etkisiyle endeksin temkinli başlangıç yapacağını tahmin ediyoruz.

Bugün yurt içinde ekonomik güven endeksi ve dış ticaret dengesi verileri takip edilecek. Hatırlanacağı üzere, ekonomik güven endeksi Ekim ayı verisi aylık bazda 1,1 puan artışla 96,5 seviyesine yükselmişti. Dış ticaret dengesi Eylül ayı verisi de 5,01 milyar dolar açık olarak gerçekleşmişti.

Gelecek gündemde neler var?

Perşembe günü üçüncü çeyreğe yönelik büyüme verisi takip edilecek. Hatırlanacağı üzere, ekonomistlerin 2023 yılı üçüncü çeyrek dönemi için GSYİH'e ilişkin yıllık medyan tahmini %5,7 büyüme yönünde oluşmuştu. Anketlere göre, en yüksek ve en düşük tahminler %6,3 ve %4,0 olarak gerçekleşmişti. Diğer yandan Perşembe günü TCMB son PPK toplantısının özetlerini yayımlayacak. Hatırlanacağı üzere geçtiğimiz hafta TCMB, beklentilerin üzerinde 500 baz puan artışla politika faizini %40 seviyesine çıkarırken; parasal sıkılaştırma hızının yavaşlatılacağı ve sıkılaştırma adımlarının kısa bir zaman diliminde tamamlanacağı mesajını vermişti.

Cuma günü Kasım ayına yönelik ISO Türkiye imalat sanayi PMI endeksi takip edilecek. Hatırlanacağı üzere, Ekim ayında PMI endeksi 48,4 ile önceki aya göre 1,2 puan azalırken, son dört aydır eşik değerinin altında kalmıştı.

BIST Verileri			
Endeksler	BIST 100	BIST Banka	BIST Sınai
Kapanış	8,093.5	8,492.4	12,988.1
Günlük Değ.	▼ -0.17%	▼ -0.89%	▲ 0.37%
Haftalık Değ.	▲ 1.85%	▲ 8.75%	▲ 1.44%
Yıllık Değ.	▲ 46.91%	▲ 68.91%	▲ 45.86%
Hacim (milyar TL)	92.8	16.8	49.9
Günlük Değ.	▼ -8.20%	▼ -27.67%	▲ 7.34%
3 Aylık Ortalama Hacim (milyar TL)	119.3	17.8	64.5
Günlük Değ. - 3 Aylık Ort.	▼ -22.24%	▼ -5.75%	▼ -22.64%

*Haftalık değişim, önceki haftanın son işlem günü; yıllık değişim ise yılın son işlem gününe göre değişimi ifade eder.

Türkiye Kapanışının Ardından Piyasalar			
	Türkiye Kapanışı	Türkiye Açılışı Öncesi	Değişim
\$/TL	28.9153	28.8772	▼ -0.13%
€/§	1.0969	1.0999	▲ 0.27%
\$/¥	148.36	146.98	▼ -0.93%
Altın	2,024.1	2,046.7	▲ 1.11%

*Türkiye Açılışı Öncesi için belirtilen rakamlar, bir önceki günün kapanış verileridir.

Türkiye - Ülke Risk Primleri (CDS)					
Değişimler	28/11/23	Günlük değ.	Haftalık değ.	Aylık değ.	Yıllık değ.
Türkiye 2 Yıllık	201.4	● 1.98%	● 1.19%	● -30.4%	● -56.0%
Türkiye 5 Yıllık	337.5	● 1.07%	● 1.46%	● -16.8%	● -35.4%
Türkiye 10 Yıllık	418.9	● 0.88%	● 0.88%	● -10.2%	● -13.8%

Tahvil ve Döviz Piyasasında Fiyatlamalar

Dün küresel tarafta ABD Kasım ayı Tüketici Güven Endeksi beklentilere paralel açıklandı. Veri akışının zayıf olduğu günde tahvil piyasalarında yatay izlenirken, ABD 10 yıllık tahvil faizi 1 bp artışla %4,40, Almanya 10 yıllık tahvil faizi 1 bp azalışla %2,55 seviyesinden işlem gördü.

Türkiye'nin 5 yıllık CDS risk primi 3 bp artışla 341 bp'a yükselirken, Eylül 2033 vadeli 10 yıllık Eurobond faiz getirisi 2 bp artışla %8,20 seviyesinden işlem gördü.

Döviz tarafında majör para birimleri ABD Dolar'ına karşı değer kazanırken, Euro / Dolar paritesi 1,0969'a yükseldi. Dolar Endeksi 103.093'e gerilerken, Dolar / TL kuru ise 28,92 seviyesinden işlem gördü.

Yurt içi tarafta, TL tahvil piyasalarında alıcılı seyir izlendi. Ekim 2025 vadeli 2 yıllık gösterge tahvil faizi 11 bp azalışla %40,73'e gerilerken, 10 yıllık tahvil faizi ise 35 bp azalışla %28,01 seviyesinden günü tamamladı. BIST Kesin Alım Satım Pazarında işlem hacmi 4,4 milyar TL'ye yükseldi.

TL likidite tarafında TCMB 1 milyar TL'lik haftalık repo dönüşünü 1 milyar TL olarak yenilenirken API ile haftalık repo fonlama tutarı 34 milyar TL ile değişiklik sağlamadı. Diğer yandan TCMB aynı gün valörlü swap işlemlerinden 27,1 milyar TL ilave fonlama sağladı.

10 Yıllık Tahvil Faizleri (\$ / € / £ / ¥)				
Ülkeler	Son Getiri (%)	Net Değişim		
		Günlük	Haftalık	Ybb
Türkiye	8.20	0.03	0.01	-0.72
ABD	4.40	0.01	-0.07	0.52
İngiltere	4.22	0.01	-0.07	0.55
Almanya	2.55	-0.01	-0.10	-0.03
Fransa	3.12	0.00	-0.09	0.01
İspanya	3.56	0.01	-0.08	-0.06
İtalya	4.33	0.02	-0.07	-0.37

Gelişmekte Olan Ülke Para Birimleri				
	Son Fiyat	Değişim (%)		
		Günlük	Haftalık	Ybb
Türk Lirası	28.92	0.02	0.18	54.57
G. Afrika Randı	18.73	0.40	-0.39	10.14
Rus Rublesi	89.05	-0.03	-0.26	21.16
Meksika Pesosu	17.18	-0.01	0.36	-11.84
Kore Wonu	1,293	-0.46	-0.85	2.70
Hindistan Rupee	83.34	0.01	0.00	0.78
Endonezya Rupia	15,464	-0.14	-0.33	-0.40
Macar Forinti	344.94	-0.43	-0.82	-7.54
Brezilya Reali	4.90	-0.09	-0.15	-7.41

TL Piyasa Faiz Oranları	
	(%)
Politika Faizi (Haftalık Borç verme)	40.00
Gecelik Borç Al. /Borç Ver. Faizi	38.50 /41.50
TCMB Ağır. Ort. Fon.	37.00
TLREF	39.60
TCMB Toplantı Tarihi	21 Aralık 2023

Yurt İçi Haberler

Ekonomi Koordinasyon Kurulu, Cumhurbaşkanı Yardımcısı Sayın Cevdet Yılmaz başkanlığında Cumhurbaşkanlığı Külliyesi'nde toplandı. Toplantı sonrasında yapılan yazılı açıklamada, Türkiye'nin 5 yıllık kalkınma hedeflerini ortaya koyan, 2053 yılı perspektifiyle hazırlanan ve uzun vadeli kalkınma stratejisine yön verecek 12. Kalkınma Planı'nın kasımda yayımlandığı hatırlatıldı. Plan kapsamında, Türkiye'nin dünya ticaretindeki ve küresel değer zincirindeki yerinin güçlendiği, reel sektöre yönelik hedefe odaklı ve kaliteli finansman imkanlarının sağlandığı, yeşil ve dijital dönüşümü odağına alan ve nitelikli beşeri sermayeyle azami istihdam oluşturan istikrarlı büyüme modelinin hedeflendiği açıklamada belirtildi.

Türk-İş'in Açlık ve Yoksulluk Sınırı araştırmasının Kasım ayı sonuçları gıda enflasyonunda yavaşlamaya işaret etti. Araştırmaya göre, Ankara'da yaşayan dört kişilik bir ailenin sağlıklı, dengeli ve yeterli beslenebilmesi için yapması gereken aylık gıda harcaması tutarı ya da kamuoyunda bilinen ismiyle açlık sınırı Kasım ayı itibarıyla 14 bin 25 TL'ye yükseldi. Yoksulluk sınırı olan gıda harcaması ile giyim, konut, ulaşım, eğitim, sağlık ve benzeri ihtiyaçlar için yapılması zorunlu diğer aylık harcamalarının toplam tutarı ise 45 bin 686 TL'ye çıktı. Bekâr bir çalışanın yaşama maliyeti de aylık 18 bin 239 TL'ye yükseldi.

Türkiye ve İngiltere, Serbest Ticaret Anlaşması'nın (STA) kapsamının genişletilerek güncellenmesi için müzakerelere hazırlanıyor. Türkiye'nin Londra Büyükelçisi Ertaş, mevcut anlaşmanın, İngiltere'nin Avrupa Birliğinden çıkışının ardından farklı ülkelerle imzaladığı ilk serbest ticaret anlaşması olması açısından önemli olduğunu belirtti. Mevcut haliyle iki ülke arasında mal ticaretini içeren anlaşmanın kapsamının güncellenerek genişletilmesinin hedeflendiğini ifade eden Ertaş, dünyanın 6'ncı büyük ekonomisi konumundaki İngiltere ile ticaret hacminin 2022'de 18,9 milyar dolar olarak gerçekleştiğini söyledi. Ertaş, İngiltere'nin Türkiye'nin ihracatında ilk 5 ülke içinde yer aldığının altını çizerek, STA ile en önemli ihrac pazarlarından biri olan İngiltere pazarına girişte mevcut koşulların korunması ve ihracatçıların bu pazardaki rekabet güçlerini devam ettirmelerinin sağlanabildiğini ifade etti.

Aile ve Gençlik Fonu'nun kurulmasına ilişkin kanun Resmi Gazete'de yayımlanarak yürürlüğe girdi. Buna göre, aile müessesesinin desteklenmesi, güçlendirilmesi, gençlerin sosyal risklere karşı korunması ve gelişimleri ile girişimlerine destek sağlanmasına yönelik kaynakların oluşturulması, yönetilmesi ve ilgili kamu kurum ve kuruluşlarına aktarılması için Aile ve Gençlik Fonu kurulacak. Kamu tüzel kişiliğini haiz fon, Hazine ve Maliye Bakanlığı'na bağlı olacak.

Yurt Dışı Haberler

Amazon'dan yapılan açıklamada, müşterilerin işlerine göre özelleştirilebilen yeni tür üretken yapay zeka destekli asistan Amazon Q'nun ön sürümünün kullanıma sunulduğu kaydedildi. Amazon Q'nun şirketlerin kurumsal sistemlerinde bulunan verileri ve uzmanlığı kullanarak acil sorulara hızlı ve alakalı yanıtlar alınmasına, sorunların çözülmesine ve içerik oluşturulmasına yardımcı olacağı belirtilen açıklamada, söz konusu sohbet robotunun ücretinin ise kullanıcı başına yıllık 20 dolardan başlayacağı aktarıldı. Öte yandan Amazon, "Graviton4" ve "Trainium2" adlı yeni nesil çiplerini de tanıttı. Şirketten yapılan açıklamada, söz konusu çiplerin Amazon Web Hizmetleri'nin çip tasarımıdaki son inovasyonları olduğu aktarıldı. Açıklamada, AWS'nin söz konusu çiplerle daha iyi fiyat performansı ve enerji verimliliği sağlayarak müşterilere daha da fazla seçenek sunduğu kaydedildi.

Dünya Ekonomik Forumu (DEF), küresel danışmanlık şirketi Accenture ile sektörlerin net sıfır emisyon hedefine ulaşabilmelerine yönelik 2023 Endüstri Net Sıfır Takibi raporunu yayınladı. Raporda, çimento, çelik, alüminyum, amonyak, petrol ve gaz, havacılık, nakliye ve kamyon taşımacılığının %90'ı fosil yakıtlara bağımlı 8 sektör için net sıfır emisyon hedefine yönelik değerlendirmeler yer aldı. Bu sektörleri sürdürülebilir kılmak ve net sıfır emisyon hedefine ulaştırmak için 2050 yılına kadar yaklaşık 13,5 trilyon dolarlık yatırıma ihtiyaç olduğu vurgulanan raporda, bu yatırımın güneş enerjisi, rüzgar, nükleer ve jeotermal enerji üretim maliyetlerini, temiz hidrojen ve karbon taşımacılığına yönelik elektrolizör maliyetlerini ve depolama maliyetlerini kapsadığı ifade edildi.

AMB Yönetim Konseyi Üyesi Nagel, enflasyon görünümü kötüleşirse yeniden faiz artırımını gerekebileceğini söyledi. Ve faiz indirimini tartışmak için erken olduğunu belirtti. AMB yüksek enflasyon nedeniyle başladığı faiz artış döngüsünü Ekim ayında sona erdirmişti. Bankanın Aralık toplantısında da faizi artırmaması bekleniyor. Piyasalarda ilk faiz indirimi ise Nisan ayında fiyatlanıyor. Bölge enflasyonu geçen sen % 10,6 ile zirveyi görmesinin ardından Ekim ayında % 2,9'a kadar geriledi. Nagel manşet enflasyonun son aylarda önemli ölçüde düştüğünü belirterek, düşen enerji fiyatlarının dezenflasyonist etkilerin azaldığını ve hala enflasyon hedeflerinden uzak olduklarını ifade etti. Nagel enflasyon görünüm kötüleşirse yeni bir faiz artışı olabileceğini dile getirdi.

Fed Yönetim Kurulu Üyesi Christopher Waller, ekonomik aktivitede son dönemde görülen yavaşlamanın kendisini cesaretlendirdiğini, bunun da merkez bankasının politikasının hala çok yüksek olan enflasyonu kontrol altına alacak kadar sıkı olduğunu gösterebileceğini söyledi. Waller, Salı günü konuşmasında, politikanın şu anda ekonomiyi yavaşlatmak ve enflasyonu %2'ye geri döndürmek için iyi bir konumda olduğuna giderek daha fazla güvendiğini ve aynı zamanda bunu güncelde %3,9 olan işsizlik oranında sert bir artış olmadan gerçekleştirebileceklerinden emin olduğunu belirtti.

Şirket Haberleri

Tüpraş (TUPRS, Nötr): Tüpraş, 1 yıllık dönem içerisinde ve 10.000.000.000 TL tutara kadar 5 yıl vadeye kadar çeşitli vadelerde Türk Lirası cinsinden, yurt içinde, halka arz edilmeksizin tahsisli ve/veya nitelikli yatırımcılara satılmak üzere borçlanma aracı ihraç edilmesi için SPK'ya izin başvurusu yaptı.

Hisse Verileri		Piyasa Çarpanları	
Hisse Kodu	TUPRS	F/K	5,7
Cari Fiyat (TL)	156,00	FD/FAVÖK	3,4
52H En Yüksek (TL)	166,21	FD/Satışlar	0,5
52H En Düşük (TL)	54,10	PD/DD	4,2
Piyasa Değeri (mn TL)	300.580,1	Relatif Performans	
Piyasa Değeri (mn USD)	10.415,7	S1H	0,4%
Halka Açıklık Oranı (%)	49%	S1A	7,5%
Endeks Payı (BIST100)	6,8%	S3A	9,5%
Temettü Verimi	8,3%	S1Y	97,3%
3A Hacim (mn TL)	5.353,6	YB	85,6%

Biotrend Enerji (BIOEN, Nötr): Paylarının tamamı Şirkete ait olan %100 bağlı ortaklığı Uşak Yenilenebilir Enerji Elektrik Üretim A.Ş.'nin sermayesinin 48.637.000 TL artırılarak 2.500.000 TL'den 51.137.000 TL'ye çıkarılmasına, sermaye artışı tutarının Şirketin Uşak Yenilenebilir Enerji Elektrik Üretim A.Ş.'den olan alacağından karşılanmasına karar verildi. Sermaye artırımını 28.11.2023 tarih ve 10967 sayılı Türkiye Ticaret Sicil Gazetesinde yayımlandı.

Hisse Verileri		Piyasa Çarpanları	
Hisse Kodu	BIOEN	F/K	19,0
Cari Fiyat (TL)	22,12	FD/FAVÖK	27,4
52H En Yüksek (TL)	26,02	FD/Satışlar	8,3
52H En Düşük (TL)	12,29	PD/DD	19,2
Piyasa Değeri (mn TL)	11.060,0	Relatif Performans	
Piyasa Değeri (mn USD)	383,3	S1H	18,4%
Halka Açıklık Oranı (%)	38%	S1A	8,8%
Endeks Payı (BIST100)	0,0%	S3A	10,1%
Temettü Verimi	0,0%	S1Y	-33,7%
3A Hacim (mn TL)	307,0	YB	-30,2%

Skor Kart: Şirketler ile ilgili Skor Kart'lara [buradan](#) ulaşabilirsiniz. Hisse senedine ilişkin güncel piyasa verilerinin yanı sıra, şirketin son 16 çeyreğine ilişkin önemli rasyo ve finansal verilerinin sunulduğu bir data setidir. Skor Kart ile bilanço dönemlerini takip edebilir, şirket bilançoları dahil tüm finansal verilere ulaşabilir ve güvenli yatırımın avantajlarından faydalanabilirsiniz.

Şirket Haberleri

Kontrolmatik Enerji (KONTR, Pozitif): Enka Kırklareli Elektrik Üretim A.Ş. ile Verbena Doğalgaz Kombine Çevrim Santrali Projesi kapsamında Yüksek Gerilim Gaz İzoleli Trafo Merkezi yapımı için toplamda KDV hariç 8.925.000 Euro tutarında sözleşme imzalandı.

Hisse Verileri		Piyasa Çarpanları	
Hisse Kodu	KONTR	F/K	62,8
Cari Fiyat (TL)	260,00	FD/FAVÖK	542,3
52H En Yüksek (TL)	351,00	FD/Satışlar	19,7
52H En Düşük (TL)	103,81	PD/DD	26,9
Piyasa Değeri (mn TL)	52.000,0	Relatif Performans	
Piyasa Değeri (mn USD)	1.801,9	S1H	-8,5%
Halka Açıklık Oranı (%)	39%	S1A	-10,5%
Endeks Payı (BIST100)	0,9%	S3A	-11,8%
Temettü Verimi	0,1%	S1Y	-19,8%
3A Hacim (mn TL)	1.955,7	YB	17,5%

Europower Enerji (EUPWR, Pozitif): Şirket, TEİAŞ Genel Müdürlüğü tarafından 28/11/2023 tarihinde gerçekleştirilen, "İTM-433 Referanslı 154kV ESKİŞEHİR-1 GIS TM Yapım İşii" konulu ihaleye katılmış olup, en avantajlı fiyatı vererek ihalede 1. oldu. İhale baz bedeli 251.134.740 TL'dir.

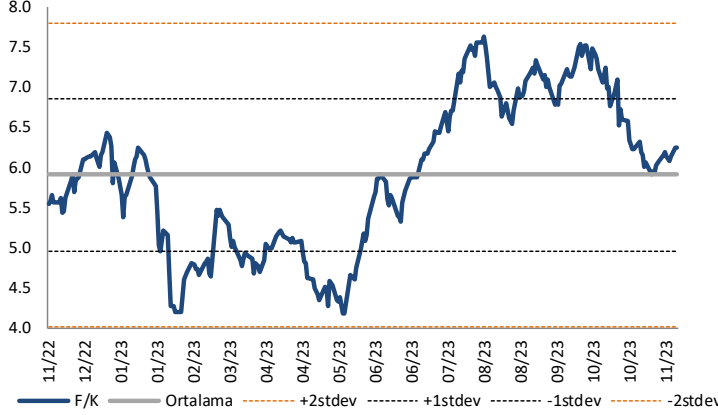
Hisse Verileri		Piyasa Çarpanları	
Hisse Kodu	EUPWR	F/K	32,3
Cari Fiyat (TL)	170,50	FD/FAVÖK	38,1
52H En Yüksek (TL)	258,00	FD/Satışlar	8,9
52H En Düşük (TL)	44,66	PD/DD	10,6
Piyasa Değeri (mn TL)	37.510,0	Relatif Performans	
Piyasa Değeri (mn USD)	1.299,8	S1H	-6,9%
Halka Açıklık Oranı (%)	27%	S1A	-14,2%
Endeks Payı (BIST100)	0,5%	S3A	-12,8%
Temettü Verimi	0,0%	S1Y	217,4%
3A Hacim (mn TL)	1.556,4	YB	234,9%

Skor Kart: Şirketler ile ilgili Skor Kart'lara [buradan](#) ulaşabilirsiniz. Hisse senedine ilişkin güncel piyasa verilerinin yanı sıra, şirketin son 16 çeyreğine ilişkin önemli rasyo ve finansal verilerinin sunulduğu bir data setidir. Skor Kart ile bilanço dönemlerini takip edebilir, şirket bilançoları dahil tüm finansal verilere ulaşabilir ve güvenli yatırımın avantajlarından faydalanabilirsiniz.



Çarpanlar Bazında BIST

BIST 100 F/K (Cari)

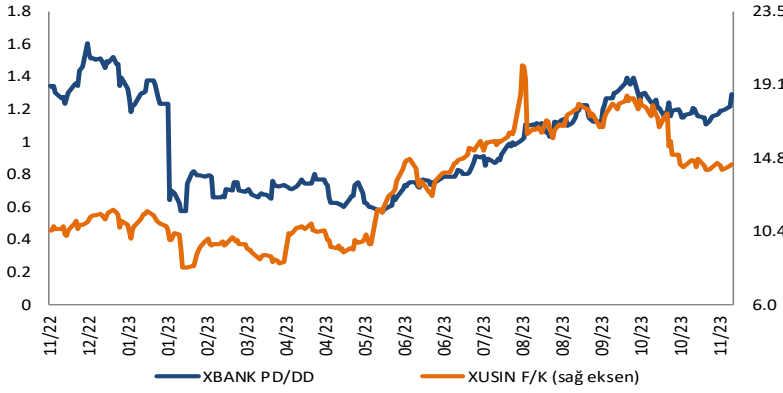


BIST100 F/K Çarpanı (Cari)

	Son 3 Ay	Son 1 Yıl
Kapanış		6.24x
Minimum	5.91x	4.17x
Maksimum	7.54x	7.63x
Ortalama	6.79x	5.90x
Minimuma Uzaklık	0.32x	2.06x
Maksimuma Uzaklık	-1.30x	-1.39x
Performans	-11.8%	12.4%

Mevcut durumda, son üç aylık ortalama çarpan seviyesine %9; son bir yıllık ortalama çarpan seviyesine %5.3 yakınız.

XBANK PD/DD (Cari) / XUSIN F/K (Cari)

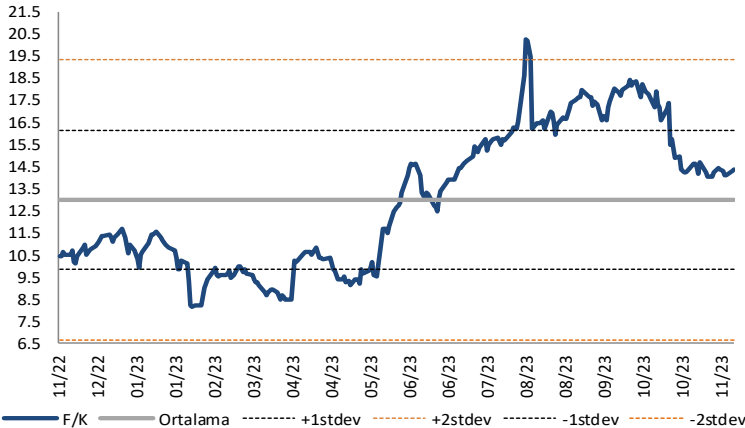


XBANK PD/DD Çarpanı (Cari)

	Son 3 Ay	Son 1 Yıl
Kapanış		1.28x
Minimum	1.10x	0.57x
Maksimum	1.40x	1.61x
Ortalama	1.22x	0.99x
Minimuma Uzaklık	0.18x	0.71x
Maksimuma Uzaklık	-0.12x	-0.33x
Performans	9.3%	-9.2%

Mevcut durumda, son üç aylık ortalama çarpan seviyesine %5; son bir yıllık ortalama çarpan seviyesine %22.5 yakınız.

XUSIN F/K (Cari)



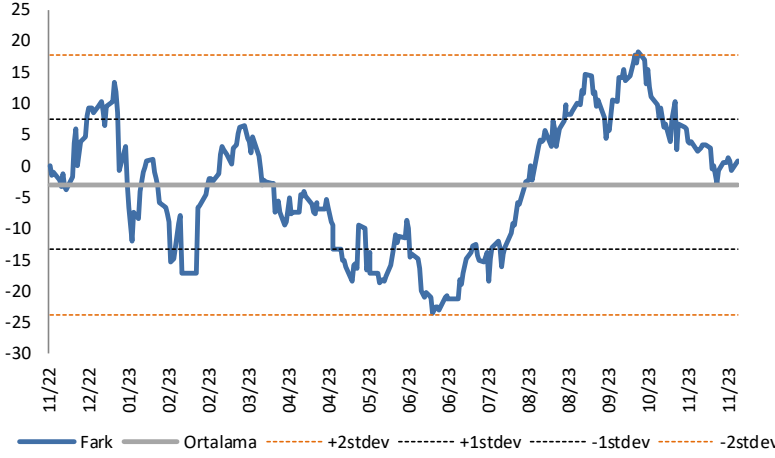
XUSIN F/K Çarpanı (Cari)

	Son 3 Ay	Son 1 Yıl
Kapanış		14.37x
Minimum	14.07x	8.19x
Maksimum	18.47x	20.27x
Ortalama	16.35x	13.02x
Minimuma Uzaklık	0.30x	6.18x
Maksimuma Uzaklık	-4.11x	-5.91x
Performans	-15.7%	34.7%

Mevcut durumda, son üç aylık ortalama çarpan seviyesine %14; son bir yıllık ortalama çarpan seviyesine %9.4 yakınız.

BIST vs MSCI GOÜ Piyasa Göstergeleri

BIST100 - MSCI GOÜ

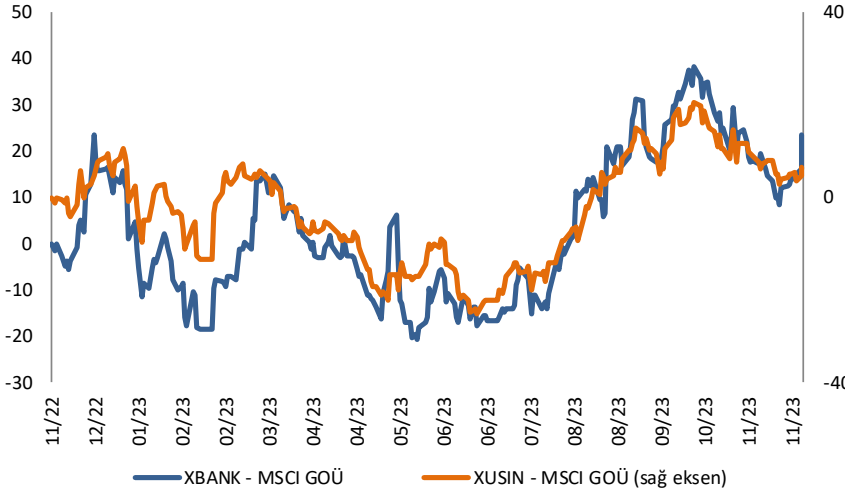


BIST 100 - MSCI GOÜ Endeksi Farkı (Normalize Edilmiş)

	Son 3 Ay	Son 1 Yıl
Kapanış	2.84	
Minimum	-2.7	-23.6
Maksimum	18.3	18.3
Ortalama	7.8	-3.0
Minimuma Uzaklık	5.6	26.4
Maksimuma Uzaklık	-15.4	-15.4
Performans	-0.8%	2.9%

Mevcut durumda, son üç aylık ortalama seviyeye 5 puan; son bir yıllık ortalama seviyeye 5.8 puan yakınız.

XBANK - MSCI GOÜ / XUSIN - MSCI GOÜ

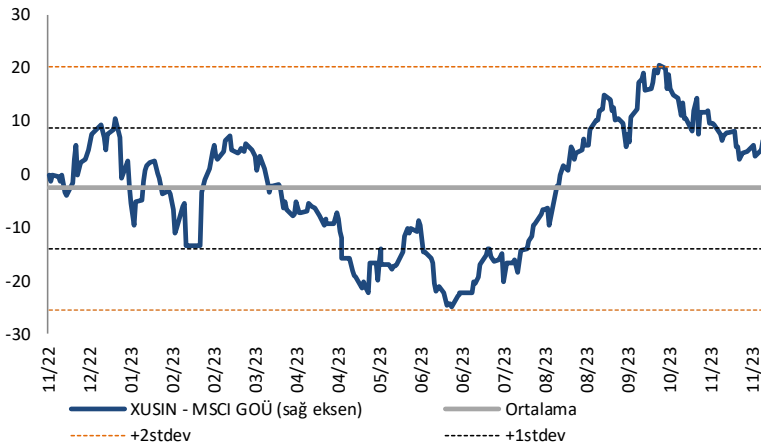


XBANK - MSCI GOÜ Bankacılık Endeksi Farkı (Normalize Edilmiş)

	Son 3 Ay	Son 1 Yıl
Kapanış	0.0	
Minimum	8.5	-20.7
Maksimum	38.4	38.4
Ortalama	23.1	3.3
Minimuma Uzaklık	-8.5	20.7
Maksimuma Uzaklık	-38.4	-38.4
Performans	1.2%	0.3%

Mevcut durumda, son üç aylık ortalama seviyeye 23.1 puan; son bir yıllık ortalama seviyeye 3.3 puan yakınız.

XUSIN - MSCI GOÜ Sanayi Endeksi



XUSIN - MSCI GOÜ Sanayi Endeksi Farkı (Normalize Edilmiş)

	Son 3 Ay	Son 1 Yıl
Kapanış	0.0	
Minimum	2.9	-25.1
Maksimum	20.4	20.4
Ortalama	10.9	-2.6
Minimuma Uzaklık	-2.9	25.1
Maksimuma Uzaklık	-20.4	-20.4
Performans	-5.8%	-5.1%

Mevcut durumda, son bir yıllık ortalama seviyeye 2.6 puan uzağınız.

Fonlabüyüsün'de derin teknoloji odaklı yeni girişim projesi talep toplamaya başladı!

fonlabuyusun.com



Haftalık Veri Takvimi

Tarih	TSİ	Ülke	Açıklanacak Veri	Dönemi	Beklenti	Önceki
27 Kasım	02:50	Japonya	Hizmet ÜFE	Ekim	2,1%	2,1%
27 Kasım	04:30	Çin	Endüstriyel Kâr (Yıllık)	Ekim	-	11,9%
27 Kasım	16:00	ABD	İnşaat İzinleri (milyon dolar)	Ekim	1,487	1,471
27 Kasım	16:00	ABD	İnşaat İzinleri (Aylık)	Ekim	1,1%	-0,05%
27 Kasım	17:00	Euro Bölgesi	AMB Başkanı Lagarde'ın Konuşması	-	-	-
27 Kasım	18:00	ABD	Yeni Konut Satışları (Aylık)	Ekim	-4,8%	12,3%
27 Kasım	18:30	ABD	Dallas Fed İmalat Aktivite Endeksi	Kasım	-16,0	-19,2
28 Kasım	17:00	ABD	FHFA Konut Fiyat Endeksi (Aylık)	Eylül	0,4%	0,6%
28 Kasım	18:00	ABD	Conference Board Tüketici Güveni	Kasım	101,0	102,6
28 Kasım	18:00	ABD	Richmond İmalat Endeksi	-	1	3
28 Kasım	18:00	ABD	Richmond İş Koşulları Endeksi	-	-	-15
28 Kasım	18:30	ABD	Dallas Fed Hizmet Aktivite Endeksi	Kasım	-	-18,7
29 Kasım	10:00	Türkiye	Ekonomik Güven Endeksi	Kasım	-	96,5
29 Kasım	10:00	Türkiye	Ticaret Dengesi (milyar dolar)	Ekim	-6,70	-5,01
29 Kasım	13:00	Euro Bölgesi	Ekonomik Güven Endeksi	Kasım	93,5	93,3
29 Kasım	13:00	Euro Bölgesi	Sanayi Güven Endeksi	Kasım	-9	-9,3
29 Kasım	13:00	Euro Bölgesi	Hizmet Güven Endeksi	Kasım	-	4,5
29 Kasım	13:00	Euro Bölgesi	Tüketici Güven Endeksi (Final)	Kasım	-	-16,9
29 Kasım	15:00	ABD	MBA Mortgage Başvuruları	24.Kas	-	3,0%
29 Kasım	16:30	ABD	GSYİH Fiyat Endeksi (Çeyreklik)	3. Çeyrek	-	3,5%
29 Kasım	16:30	ABD	Yıllıklandırılmış GSYİH (Çeyreklik)	3. Çeyrek	5%	4,9%
29 Kasım	16:30	ABD	GSYİH Deflatörü	3. Çeyrek	3,5%	3,5%
29 Kasım	16:30	ABD	Kişisel Tüketim	3. Çeyrek	4,0%	4,0%
29 Kasım	16:30	ABD	Çekirdek Kişisel Tüketim	3. Çeyrek	-	2,4%
29 Kasım	16:30	ABD	Ticaret Dengesi (milyar dolar)	Ekim	-86,7	-85,8
29 Kasım	16:30	ABD	Toptan Stoklar (Aylık)	Ekim	-	0,2%
29 Kasım	18:30	ABD	Fed Bej Kitap	-	-	-
30 Kasım	02:50	Japonya	Sanayi Üretimi (Aylık) (Öncü)	Ekim	0,7%	0,5%
30 Kasım	02:50	Japonya	Sanayi Üretimi (Yıllık) (Öncü)	Ekim	0,4%	-4,4%
30 Kasım	02:50	Japonya	Perakende Satışlar (Aylık)	Ekim	0,4%	-0,1%
30 Kasım	02:50	Japonya	Perakende Satışlar (Yıllık)	Ekim	5,9%	5,8%
30 Kasım	04:30	Çin	İmalat PMI	Kasım	49,6	49,5
30 Kasım	04:30	Çin	İmalat Dışı PMI	Kasım	51,1	50,6
30 Kasım	08:00	Japonya	Tüketici Güveni	Kasım	-	35,7
30 Kasım	08:00	Japonya	İnşaat Siparişleri (Yıllık)	Ekim	-	-3,0%
30 Kasım	08:00	Japonya	Konut Başlangıçları (Yıllık)	Ekim	-	-6,8%
30 Kasım	10:00	Türkiye	GSYİH (Yıllık)	3. Çeyrek	5,7%	3,8%
30 Kasım	13:00	Euro Bölgesi	TÜFE (Aylık) (Öncü)	Kasım	-	0,1%
30 Kasım	13:00	Euro Bölgesi	TÜFE (Yıllık) (Öncü)	Kasım	2,8%	2,9%
30 Kasım	13:00	Euro Bölgesi	Çekirdek TÜFE (Yıllık)	Kasım	3,9%	4,2%
30 Kasım	16:30	Euro Bölgesi	AMB Başkanı Lagarde'ın Konuşması	-	-	-
30 Kasım	16:30	ABD	Kişisel Gelir	Ekim	0,2%	0,3%
30 Kasım	16:30	ABD	Kişisel Gider	Ekim	0,2%	0,7%
30 Kasım	16:30	ABD	Reel Kişisel Harcamalar	Ekim	0,1%	0,4%
30 Kasım	16:30	ABD	Kişisel Tüketim Harcamaları Deflatörü (Aylık)	Ekim	0,1%	0,4%
30 Kasım	16:30	ABD	Kişisel Tüketim Harcamaları Deflatörü (Yıllık)	Ekim	3,1%	3,4%
30 Kasım	16:30	ABD	Çekirdek Kişisel Tüketim Harcamaları Deflatörü (Aylık)	Ekim	0,2%	0,3%
30 Kasım	16:30	ABD	Çekirdek Kişisel Tüketim Harcamaları Deflatörü (Yıllık)	Ekim	3,5%	3,7%
30 Kasım	16:30	ABD	Haftalık İşsizlik Maaşı Başvuruları	25.Kas	-	209k
30 Kasım	16:30	ABD	Devam Eden İşsizlik Başvuruları	18.Kas	-	1840k
30 Kasım	17:45	ABD	MNI Chicago PMI	Kasım	46,0	44,0
30 Kasım	18:00	ABD	Bekleyen Konut Satışları (Aylık)	Ekim	-0,9%	1,1%
30 Kasım	18:00	ABD	Bekleyen Konut Satışları (Yıllık)	Ekim	-	-13,1%
1 Aralık	03:30	Japonya	Jibun Bank İmalat PMI (Final)	Kasım	-	48,1
1 Aralık	04:45	Çin	Caixin İmalat PMI	Kasım	49,3	49,5
1 Aralık	10:00	Türkiye	İmalat PMI	Kasım	-	48,4
1 Aralık	12:00	Euro Bölgesi	HCOB İmalat PMI (Final)	Kasım	43,8	43,8
1 Aralık	14:30	Euro Bölgesi	AMB Başkanı Lagarde'ın Konuşması	-	-	-
1 Aralık	18:00	ABD	İnşaat Harcamaları (Aylık)	Ekim	0,4%	0,4%
1 Aralık	18:00	ABD	ISM İmalat PMI	Kasım	47,7	46,7
1 Aralık	18:00	ABD	ISM Ödenen Fiyatlar	Kasım	-	45,1
1 Aralık	18:00	ABD	ISM İstihdam	Kasım	-	46,8
1 Aralık	18:00	ABD	ISM Yeni Siparişler	Kasım	-	45,5

Kaynak: Bloomberg, TCMB, TÜİK, HLY Araştırma, Foreks Türkiye



AKLIN YOLU AÖS

AÖS, Google Play ve App Store'da!
Geç kalmadan akıllı telefonunuza yükleyin.

Sonuç veren yatırım kararlarının
püf noktası, finans piyasalarını
doğru yorumlamaktır.
Kişisel finansal asistanınız
AÖS'le tanışın,
akıl odaklı öneriler sayesinde
yatırım deneyiminizi iyileştirin.



Halk Yatırım Araştırma



Halkyatirimarastirma@halkyatirim.com.tr



+90 216 285 09 00

Halk Yatırım Araştırma

Banu KIVCI TOKALI

Araştırma Direktörü

BTokali@halkyatirim.com.tr
+90 216 547 81 88

İlknur TURHAN

Müdür
Perakende, Cam, Çimento, GYO, Mobilya,
GıdaITurhan@halkyatirim.com.tr
+90 216 547 81 85

Ayşegül BAYRAM

Uzman
Strateji, Telekom, Madencilik, Savunma,
Yazılım, Teknoloji, Enerji, Tarım,
Mühendislik - TaahhütABayram@halkyatirim.com.tr
+90 216 547 87 30

Yasin SARIHAN

Uzman
Otomotiv, Dayanıklı Tüketim, Gıda &
İçecekYSarihan@halkyatirim.com.tr
+90 216 547 87 26

İdil Su KESKEN SÖNMEZ

Uzman
Piyasalar ve StratejiİdilS@halkyatirim.com.tr
+90 216 547 81 70

ÇEKİNCE

Bu rapor ve yorumlardaki yazılar, bilgiler ve grafikler yalnızca bilgi edinilmesi amacıyla derlenmiştir. Burada yer alan yatırım bilgi, yorum ve tavsiyeleri yatırım danışmanlığı kapsamında değildir. Yatırım danışmanlığı hizmeti, yetkili kuruluşlar tarafından kişilerin risk ve getiri tercihleri dikkate alınarak kişiye özel, imzalanacak yatırım danışmanlığı sözleşmesi çerçevesinde sunulmaktadır. Burada yer alan yorum ve tavsiyeler ise genel niteliktedir. Bu tavsiyeler mali durumunuz ile risk ve getiri tercihlerinize uygun olmayabilir. Bu nedenle, sadece burada yer alan bilgilere dayanarak yatırım kararı verilmesi beklentilerinize uygun sonuçlar doğurmayabilir. Halk Yatırım, bu bilgilerin doğru, eksiksiz ve değişmez olduğunu garanti etmez, bilgi eksikliği ve yanlışlığından hiçbir şekilde sorumlu tutulamaz. Raporda yer alan ifadeler, hiçbir şekilde alış veya satış teklifi olarak değerlendirilemez. Halk Yatırım'ın rapordaki bilgiler dolayısıyla ortaya çıkabilecek doğrudan ve dolaylı kazanç ve zararlarla ilgili herhangi bir sorumluluğu yoktur. Bu ileti 05 Kasım 2014 tarih ve 29166 sayılı Resmi Gazetede yayınlanan ve 01 Mayıs 2015 tarihinde yürürlüğü giren "Elektronik Ticaretin Düzenlenmesi Hakkında" çıkan kanunun 2.Maddesi c bendinde belirtilen Ticari Elektronik ileti kapsamında değildir.

